

アイ・あい だより



7月号

いよいよ夏本番！暑さに負けず、遊んだり勉強したりされていますか。楽しみな夏休みまでもう少し。元気に1学期の最終月を過ごしてください。7月26日（金）にはサマースクールが予定されています。みんなで元気に遊びましょう。



幼い子どもさんと過ごしていると、成長に伴って楽しめる遊びが変わっていくことに気づかれると思います。それは視覚に障害があっても同じこと。

今月は、幼児期に楽しめる遊び（おもちゃ）を、段階を追ってご紹介します。

【1. 外界探索・持つ・振る・叩く】




【2. 出す・入れる】



5月号で紹介した、ライトムーブ、クーゲルバーン、くるくるチャイム、パロなど

【3. 弁別する】 試行錯誤して学んでいく段階



型はめ



果物消しゴム分け



コップ重ね

ただ「入れる」「出す」を楽しんでいた段階から、「そっちじゃなくてここかな」「これとこれが同じだな」と考えて遊ぶ段階になりました。



はめ絵パズル




立体型はめ




円柱さし

【4. 平面の分解・合成】 ブロックやパズルを使って、分解したり組み合わせたり。




積み木平面構成



パーカイトリー



タングラム




分割パズル



ジグソーパズル

1つの形を分割して考え、はめたり真似たりして遊べます。

【5. 立体の構成】



ブロック



積み木立体構成

形の分解や合成を立体で考えられるようになります。隠れているところも考えながら作っていきます。

幼児期は発達の手台を作る時です。土台がスカスカでは、枝葉を伸ばそうとしても幹が折れてしまいます。楽しくいっぱい遊んで、土台をしっかりと詰めましょう！

行事のお知らせ

視覚障害のガイドヘルプ&点字体験


7月29日（月）9：30～

対象：視覚障害や点字に興味がある方

弱視教育研修会

8月5日（月）9：40～

対象：弱視児童生徒に関わる教職員、弱視教育に関心のある教職員



2学期のアイ・あいだよりでは、体を動かしたり、家族や友達とできる遊びも紹介していきます。お楽しみに。